

Station Information
Richmond, CA
Station ID: 9414863
 Data

Richmond, CA: [Data Inventory](#)
[Page Help](#)

Historic Tide Data

Tide Predictions

Current Data

Meteorological
Observations

Conductivity

PORTS

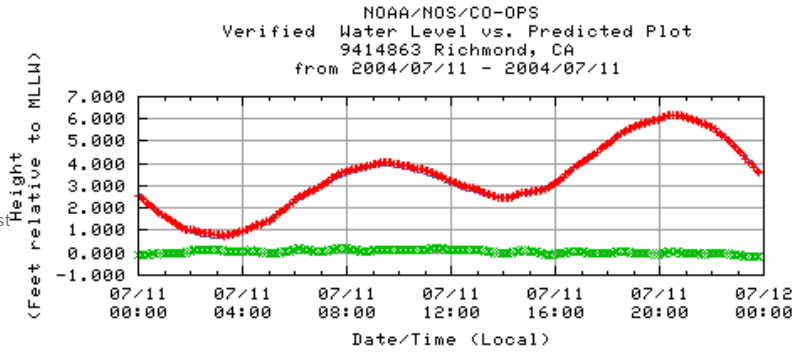
Operational Forecast
System

Bench Mark Sheets

Datums

Harmonic
Constituents

Sea Level Trends



[Click here for larger plot](#)

Predicted WL ———
 Observed WL +
 (Obs-Pred) x

[Retrieve data from 20040710 through 20040711](#)

[Retrieve data from 20040711 through 20040712](#)

Begin Date:

Jul 11 2004

End Date:

Jul 11 2004

Interval:

Six minute WL

Datum:


MLLW

Data Units:

Feet
 Meters

Time Zone:

Local (LST/LDT)
 GMT
 LST



Station Information **Richmond, CA**

Richmond, CA: [Data Inventory](#)

Station ID: 9414863

[Page Help](#)

Data

Historic Tide Data

Tide Predictions





Historic Tide Data

Station	Date	Time	Pred 6	Vrfy 6
Operational	20040711	00:00	2.69	2.57
System	20040711	00:06	2.58	2.47
Bench Mark	20040711	00:12	2.47	2.38
Datum	20040711	00:18	2.36	2.28
Harmonic Constituents	20040711	00:24	2.25	2.17
Sea Level Trends	20040711	00:30	2.14	2.09
	20040711	00:36	2.04	1.99
	20040711	00:42	1.94	1.88
	20040711	00:48	1.84	1.79
	20040711	00:54	1.75	1.73
	20040711	01:00	1.65	1.64
	20040711	01:06	1.56	1.55
	20040711	01:12	1.48	1.47
	20040711	01:18	1.39	1.38
	20040711	01:24	1.32	1.31
	20040711	01:30	1.24	1.25
	20040711	01:36	1.17	1.17
	20040711	01:42	1.11	1.11
	20040711	01:48	1.05	1.06
	20040711	01:54	0.99	1.04
	20040711	02:00	0.94	1.02
	20040711	02:06	0.89	1.00
	20040711	02:12	0.85	0.97
	20040711	02:18	0.81	0.94
	20040711	02:24	0.77	0.90
	20040711	02:30	0.74	0.87
	20040711	02:36	0.72	0.86
	20040711	02:42	0.70	0.86
	20040711	02:48	0.69	0.85
	20040711	02:54	0.68	0.83
	20040711	03:00	0.68	0.81
	20040711	03:06	0.68	0.80
	20040711	03:12	0.68	0.78
	20040711	03:18	0.70	0.77
	20040711	03:24	0.71	0.79
	20040711	03:30	0.73	0.81
	20040711	03:36	0.76	0.84
	20040711	03:42	0.79	0.87
	20040711	03:48	0.82	0.91
	20040711	03:54	0.86	0.95
	20040711	04:00	0.90	0.99
	20040711	04:06	0.94	1.03
	20040711	04:12	0.99	1.07
	20040711	04:18	1.04	1.14
	20040711	04:24	1.10	1.19
	20040711	04:30	1.16	1.23
	20040711	04:36	1.22	1.27
	20040711	04:42	1.28	1.30
	20040711	04:48	1.35	1.33
	20040711	04:54	1.41	1.38

9414863	20040711	05:00	1.48	1.44
9414863	20040711	05:06	1.55	1.50
9414863	20040711	05:12	1.62	1.59
9414863	20040711	05:18	1.69	1.69
9414863	20040711	05:24	1.77	1.78
9414863	20040711	05:30	1.84	1.87
9414863	20040711	05:36	1.91	1.94
9414863	20040711	05:42	1.99	2.03
9414863	20040711	05:48	2.06	2.14
9414863	20040711	05:54	2.14	2.26
9414863	20040711	06:00	2.21	2.37
9414863	20040711	06:06	2.29	2.46
9414863	20040711	06:12	2.36	2.53
9414863	20040711	06:18	2.43	2.58
9414863	20040711	06:24	2.51	2.63
9414863	20040711	06:30	2.58	2.68
9414863	20040711	06:36	2.65	2.76
9414863	20040711	06:42	2.72	2.81
9414863	20040711	06:48	2.79	2.86
9414863	20040711	06:54	2.86	2.90
9414863	20040711	07:00	2.93	2.98
9414863	20040711	07:06	3.00	3.05
9414863	20040711	07:12	3.06	3.14
9414863	20040711	07:18	3.12	3.25
9414863	20040711	07:24	3.18	3.34
9414863	20040711	07:30	3.24	3.40
9414863	20040711	07:36	3.30	3.47
9414863	20040711	07:42	3.36	3.53
9414863	20040711	07:48	3.41	3.60
9414863	20040711	07:54	3.46	3.64
9414863	20040711	08:00	3.51	3.68
9414863	20040711	08:06	3.56	3.70
9414863	20040711	08:12	3.60	3.73
9414863	20040711	08:18	3.64	3.76
9414863	20040711	08:24	3.68	3.79
9414863	20040711	08:30	3.71	3.80
9414863	20040711	08:36	3.75	3.82
9414863	20040711	08:42	3.78	3.84
9414863	20040711	08:48	3.80	3.88
9414863	20040711	08:54	3.83	3.92
9414863	20040711	09:00	3.85	3.95
9414863	20040711	09:06	3.86	3.96
9414863	20040711	09:12	3.87	3.98
9414863	20040711	09:18	3.88	4.02
9414863	20040711	09:24	3.88	4.03
9414863	20040711	09:30	3.88	4.03
9414863	20040711	09:36	3.88	4.03
9414863	20040711	09:42	3.88	4.03
9414863	20040711	09:48	3.87	4.00
9414863	20040711	09:54	3.85	3.97
9414863	20040711	10:00	3.84	3.95
9414863	20040711	10:06	3.82	3.93
9414863	20040711	10:12	3.80	3.90
9414863	20040711	10:18	3.77	3.88
9414863	20040711	10:24	3.75	3.87
9414863	20040711	10:30	3.71	3.82
9414863	20040711	10:36	3.68	3.79
9414863	20040711	10:42	3.65	3.77
9414863	20040711	10:48	3.61	3.74
9414863	20040711	10:54	3.57	3.72
9414863	20040711	11:00	3.53	3.69
9414863	20040711	11:06	3.49	3.65
9414863	20040711	11:12	3.45	3.62
9414863	20040711	11:18	3.40	3.58
9414863	20040711	11:24	3.36	3.54
9414863	20040711	11:30	3.31	3.49
9414863	20040711	11:36	3.27	3.46
9414863	20040711	11:42	3.22	3.39
9414863	20040711	11:48	3.18	3.30
9414863	20040711	11:54	3.13	3.26
9414863	20040711	12:00	3.08	3.23

9414863	20040711	12:06	3.04	3.18
9414863	20040711	12:12	3.00	3.14
9414863	20040711	12:18	2.95	3.09
9414863	20040711	12:24	2.91	3.03
9414863	20040711	12:30	2.87	2.98
9414863	20040711	12:36	2.83	2.95
9414863	20040711	12:42	2.79	2.91
9414863	20040711	12:48	2.76	2.89
9414863	20040711	12:54	2.72	2.86
9414863	20040711	13:00	2.69	2.82
9414863	20040711	13:06	2.66	2.78
9414863	20040711	13:12	2.63	2.73
9414863	20040711	13:18	2.60	2.67
9414863	20040711	13:24	2.58	2.63
9414863	20040711	13:30	2.56	2.60
9414863	20040711	13:36	2.55	2.57
9414863	20040711	13:42	2.53	2.52
9414863	20040711	13:48	2.52	2.49
9414863	20040711	13:54	2.51	2.48
9414863	20040711	14:00	2.51	2.46
9414863	20040711	14:06	2.50	2.47
9414863	20040711	14:12	2.51	2.49
9414863	20040711	14:18	2.51	2.50
9414863	20040711	14:24	2.52	2.54
9414863	20040711	14:30	2.53	2.60
9414863	20040711	14:36	2.55	2.63
9414863	20040711	14:42	2.57	2.67
9414863	20040711	14:48	2.60	2.70
9414863	20040711	14:54	2.62	2.71
9414863	20040711	15:00	2.65	2.72
9414863	20040711	15:06	2.69	2.75
9414863	20040711	15:12	2.73	2.77
9414863	20040711	15:18	2.78	2.80
9414863	20040711	15:24	2.82	2.81
9414863	20040711	15:30	2.87	2.84
9414863	20040711	15:36	2.93	2.86
9414863	20040711	15:42	2.99	2.90
9414863	20040711	15:48	3.05	2.98
9414863	20040711	15:54	3.12	3.06
9414863	20040711	16:00	3.19	3.14
9414863	20040711	16:06	3.26	3.23
9414863	20040711	16:12	3.33	3.29
9414863	20040711	16:18	3.41	3.38
9414863	20040711	16:24	3.49	3.50
9414863	20040711	16:30	3.57	3.61
9414863	20040711	16:36	3.65	3.70
9414863	20040711	16:42	3.74	3.81
9414863	20040711	16:48	3.83	3.90
9414863	20040711	16:54	3.92	3.96
9414863	20040711	17:00	4.01	4.04
9414863	20040711	17:06	4.09	4.11
9414863	20040711	17:12	4.19	4.19
9414863	20040711	17:18	4.27	4.28
9414863	20040711	17:24	4.37	4.38
9414863	20040711	17:30	4.46	4.45
9414863	20040711	17:36	4.55	4.54
9414863	20040711	17:42	4.64	4.63
9414863	20040711	17:48	4.72	4.71
9414863	20040711	17:54	4.81	4.81
9414863	20040711	18:00	4.90	4.91
9414863	20040711	18:06	4.98	4.99
9414863	20040711	18:12	5.06	5.07
9414863	20040711	18:18	5.14	5.19
9414863	20040711	18:24	5.22	5.29
9414863	20040711	18:30	5.29	5.32
9414863	20040711	18:36	5.36	5.39
9414863	20040711	18:42	5.44	5.47
9414863	20040711	18:48	5.50	5.53
9414863	20040711	18:54	5.57	5.57
9414863	20040711	19:00	5.63	5.63
9414863	20040711	19:06	5.69	5.68

9414863	20040711	19:12	5.74	5.71
9414863	20040711	19:18	5.80	5.76
9414863	20040711	19:24	5.85	5.82
9414863	20040711	19:30	5.89	5.86
9414863	20040711	19:36	5.94	5.89
9414863	20040711	19:42	5.97	5.92
9414863	20040711	19:48	6.01	5.94
9414863	20040711	19:54	6.04	5.98
9414863	20040711	20:00	6.07	6.04
9414863	20040711	20:06	6.09	6.09
9414863	20040711	20:12	6.11	6.12
9414863	20040711	20:18	6.12	6.15
9414863	20040711	20:24	6.13	6.15
9414863	20040711	20:30	6.14	6.15
9414863	20040711	20:36	6.14	6.19
9414863	20040711	20:42	6.14	6.18
9414863	20040711	20:48	6.13	6.14
9414863	20040711	20:54	6.11	6.12
9414863	20040711	21:00	6.10	6.09
9414863	20040711	21:06	6.07	6.04
9414863	20040711	21:12	6.04	6.01
9414863	20040711	21:18	6.01	5.96
9414863	20040711	21:24	5.97	5.92
9414863	20040711	21:30	5.93	5.88
9414863	20040711	21:36	5.88	5.81
9414863	20040711	21:42	5.83	5.77
9414863	20040711	21:48	5.77	5.74
9414863	20040711	21:54	5.71	5.67
9414863	20040711	22:00	5.64	5.61
9414863	20040711	22:06	5.56	5.53
9414863	20040711	22:12	5.48	5.44
9414863	20040711	22:18	5.40	5.36
9414863	20040711	22:24	5.31	5.28
9414863	20040711	22:30	5.22	5.18
9414863	20040711	22:36	5.12	5.07
9414863	20040711	22:42	5.03	4.94
9414863	20040711	22:48	4.92	4.83
9414863	20040711	22:54	4.82	4.71
9414863	20040711	23:00	4.70	4.60
9414863	20040711	23:06	4.59	4.48
9414863	20040711	23:12	4.48	4.33
9414863	20040711	23:18	4.36	4.19
9414863	20040711	23:24	4.24	4.06
9414863	20040711	23:30	4.11	3.96
9414863	20040711	23:36	3.99	3.84
9414863	20040711	23:42	3.86	3.71
9414863	20040711	23:48	3.74	3.58

Begin Date: Jul 11 2004 
End Date: Jul 11 2004 
Interval: Six minute WL 
Datum: MLLW 
Data Units: Feet (LST/LDT) Meters LST

Time Zone: Local (LST/LDT) GMT LST



Station Information
Richmond, CA

Richmond, CA: [Data Inventory](#)

Station ID: 9414863

[Page Help](#)

Data

Historic Tide Data

Tide Predictions





Historic Tide Data

Current Data	Station	Date	Time	Pred 6	Vrfy 6
Meteo	9414863	20040710	00:00	2.10	2.14
Observed	9414863	20040710	00:06	2.02	2.05
Units:				Feet	Feet
Conductivity	9414863	20040710	00:12	1.94	1.98
POR	9414863	20040710	00:18	1.86	1.90
	9414863	20040710	00:24	1.79	1.84
	9414863	20040710	00:30	1.72	1.78
Harmonic	9414863	20040710	00:36	1.65	1.71
Constituents	9414863	20040710	00:42	1.59	1.63
Sea Level Trends	9414863	20040710	00:48	1.53	1.56
	9414863	20040710	00:54	1.48	1.49
	9414863	20040710	01:00	1.43	1.41
	9414863	20040710	01:06	1.39	1.39
	9414863	20040710	01:12	1.35	1.40
	9414863	20040710	01:18	1.31	1.38
	9414863	20040710	01:24	1.28	1.37
	9414863	20040710	01:30	1.25	1.38
	9414863	20040710	01:36	1.23	1.37
	9414863	20040710	01:42	1.21	1.33
	9414863	20040710	01:48	1.20	1.33
	9414863	20040710	01:54	1.19	1.35
	9414863	20040710	02:00	1.19	1.35
	9414863	20040710	02:06	1.19	1.34
	9414863	20040710	02:12	1.20	1.33
	9414863	20040710	02:18	1.21	1.33
	9414863	20040710	02:24	1.23	1.31
	9414863	20040710	02:30	1.25	1.30
	9414863	20040710	02:36	1.27	1.32
	9414863	20040710	02:42	1.30	1.35
	9414863	20040710	02:48	1.33	1.38
	9414863	20040710	02:54	1.37	1.41
	9414863	20040710	03:00	1.41	1.44
	9414863	20040710	03:06	1.45	1.49
	9414863	20040710	03:12	1.50	1.56
	9414863	20040710	03:18	1.55	1.63
	9414863	20040710	03:24	1.60	1.69
	9414863	20040710	03:30	1.66	1.77
	9414863	20040710	03:36	1.72	1.81
	9414863	20040710	03:42	1.78	1.84
	9414863	20040710	03:48	1.84	1.92
	9414863	20040710	03:54	1.90	1.98
	9414863	20040710	04:00	1.97	2.00
	9414863	20040710	04:06	2.03	2.02
	9414863	20040710	04:12	2.10	2.08
	9414863	20040710	04:18	2.17	2.15
	9414863	20040710	04:24	2.24	2.22
	9414863	20040710	04:30	2.31	2.29
	9414863	20040710	04:36	2.38	2.38
	9414863	20040710	04:42	2.45	2.45
	9414863	20040710	04:48	2.52	2.53
	9414863	20040710	04:54	2.59	2.61

9414863	20040710	05:00	2.65	2.69
9414863	20040710	05:06	2.72	2.78
9414863	20040710	05:12	2.79	2.88
9414863	20040710	05:18	2.85	2.97
9414863	20040710	05:24	2.92	3.04
9414863	20040710	05:30	2.98	3.11
9414863	20040710	05:36	3.04	3.19
9414863	20040710	05:42	3.10	3.23
9414863	20040710	05:48	3.16	3.26
9414863	20040710	05:54	3.22	3.32
9414863	20040710	06:00	3.27	3.36
9414863	20040710	06:06	3.33	3.40
9414863	20040710	06:12	3.38	3.45
9414863	20040710	06:18	3.43	3.50
9414863	20040710	06:24	3.48	3.55
9414863	20040710	06:30	3.52	3.58
9414863	20040710	06:36	3.57	3.62
9414863	20040710	06:42	3.61	3.70
9414863	20040710	06:48	3.65	3.77
9414863	20040710	06:54	3.68	3.81
9414863	20040710	07:00	3.72	3.85
9414863	20040710	07:06	3.75	3.91
9414863	20040710	07:12	3.77	3.94
9414863	20040710	07:18	3.80	3.94
9414863	20040710	07:24	3.82	3.97
9414863	20040710	07:30	3.84	3.98
9414863	20040710	07:36	3.85	3.97
9414863	20040710	07:42	3.87	3.97
9414863	20040710	07:48	3.87	3.96
9414863	20040710	07:54	3.88	3.94
9414863	20040710	08:00	3.88	3.94
9414863	20040710	08:06	3.88	3.93
9414863	20040710	08:12	3.88	3.94
9414863	20040710	08:18	3.87	3.96
9414863	20040710	08:24	3.85	3.95
9414863	20040710	08:30	3.84	3.94
9414863	20040710	08:36	3.82	3.94
9414863	20040710	08:42	3.80	3.95
9414863	20040710	08:48	3.77	3.95
9414863	20040710	08:54	3.74	3.91
9414863	20040710	09:00	3.71	3.88
9414863	20040710	09:06	3.67	3.84
9414863	20040710	09:12	3.64	3.79
9414863	20040710	09:18	3.60	3.71
9414863	20040710	09:24	3.55	3.65
9414863	20040710	09:30	3.50	3.58
9414863	20040710	09:36	3.45	3.51
9414863	20040710	09:42	3.41	3.47
9414863	20040710	09:48	3.35	3.42
9414863	20040710	09:54	3.30	3.34
9414863	20040710	10:00	3.24	3.27
9414863	20040710	10:06	3.19	3.23
9414863	20040710	10:12	3.13	3.19
9414863	20040710	10:18	3.07	3.14
9414863	20040710	10:24	3.02	3.13
9414863	20040710	10:30	2.96	3.10
9414863	20040710	10:36	2.90	3.02
9414863	20040710	10:42	2.84	2.94
9414863	20040710	10:48	2.78	2.87
9414863	20040710	10:54	2.73	2.80
9414863	20040710	11:00	2.67	2.74
9414863	20040710	11:06	2.61	2.67
9414863	20040710	11:12	2.56	2.59
9414863	20040710	11:18	2.51	2.50
9414863	20040710	11:24	2.46	2.41
9414863	20040710	11:30	2.40	2.36
9414863	20040710	11:36	2.36	2.31
9414863	20040710	11:42	2.31	2.24
9414863	20040710	11:48	2.27	2.18
9414863	20040710	11:54	2.23	2.12
9414863	20040710	12:00	2.19	2.09

9414863	20040710	12:06	2.16	2.07
9414863	20040710	12:12	2.12	2.04
9414863	20040710	12:18	2.09	1.99
9414863	20040710	12:24	2.06	1.98
9414863	20040710	12:30	2.04	1.97
9414863	20040710	12:36	2.02	1.94
9414863	20040710	12:42	2.00	1.93
9414863	20040710	12:48	1.99	1.93
9414863	20040710	12:54	1.98	1.91
9414863	20040710	13:00	1.97	1.89
9414863	20040710	13:06	1.97	1.91
9414863	20040710	13:12	1.97	1.92
9414863	20040710	13:18	1.97	1.90
9414863	20040710	13:24	1.98	1.90
9414863	20040710	13:30	1.99	1.92
9414863	20040710	13:36	2.00	1.93
9414863	20040710	13:42	2.02	1.94
9414863	20040710	13:48	2.05	1.98
9414863	20040710	13:54	2.07	2.03
9414863	20040710	14:00	2.11	2.07
9414863	20040710	14:06	2.14	2.09
9414863	20040710	14:12	2.18	2.15
9414863	20040710	14:18	2.23	2.21
9414863	20040710	14:24	2.27	2.25
9414863	20040710	14:30	2.33	2.32
9414863	20040710	14:36	2.38	2.39
9414863	20040710	14:42	2.44	2.45
9414863	20040710	14:48	2.51	2.51
9414863	20040710	14:54	2.58	2.59
9414863	20040710	15:00	2.65	2.65
9414863	20040710	15:06	2.72	2.73
9414863	20040710	15:12	2.80	2.82
9414863	20040710	15:18	2.88	2.91
9414863	20040710	15:24	2.96	3.01
9414863	20040710	15:30	3.05	3.12
9414863	20040710	15:36	3.14	3.21
9414863	20040710	15:42	3.23	3.30
9414863	20040710	15:48	3.32	3.42
9414863	20040710	15:54	3.41	3.54
9414863	20040710	16:00	3.51	3.65
9414863	20040710	16:06	3.61	3.77
9414863	20040710	16:12	3.70	3.87
9414863	20040710	16:18	3.80	3.97
9414863	20040710	16:24	3.90	4.07
9414863	20040710	16:30	4.00	4.17
9414863	20040710	16:36	4.09	4.25
9414863	20040710	16:42	4.19	4.35
9414863	20040710	16:48	4.29	4.43
9414863	20040710	16:54	4.39	4.50
9414863	20040710	17:00	4.48	4.58
9414863	20040710	17:06	4.57	4.67
9414863	20040710	17:12	4.67	4.75
9414863	20040710	17:18	4.76	4.83
9414863	20040710	17:24	4.85	4.91
9414863	20040710	17:30	4.93	5.00
9414863	20040710	17:36	5.02	5.10
9414863	20040710	17:42	5.10	5.19
9414863	20040710	17:48	5.18	5.27
9414863	20040710	17:54	5.26	5.33
9414863	20040710	18:00	5.33	5.39
9414863	20040710	18:06	5.40	5.44
9414863	20040710	18:12	5.47	5.50
9414863	20040710	18:18	5.53	5.55
9414863	20040710	18:24	5.60	5.61
9414863	20040710	18:30	5.66	5.66
9414863	20040710	18:36	5.71	5.70
9414863	20040710	18:42	5.76	5.74
9414863	20040710	18:48	5.81	5.78
9414863	20040710	18:54	5.86	5.83
9414863	20040710	19:00	5.90	5.90
9414863	20040710	19:06	5.94	5.94

9414863	20040710	19:12	5.97	5.98
9414863	20040710	19:18	6.00	6.00
9414863	20040710	19:24	6.02	6.03
9414863	20040710	19:30	6.04	6.05
9414863	20040710	19:36	6.06	6.05
9414863	20040710	19:42	6.07	6.04
9414863	20040710	19:48	6.08	6.03
9414863	20040710	19:54	6.08	6.03
9414863	20040710	20:00	6.08	6.03
9414863	20040710	20:06	6.07	6.01
9414863	20040710	20:12	6.06	5.96
9414863	20040710	20:18	6.04	5.90
9414863	20040710	20:24	6.02	5.88
9414863	20040710	20:30	5.99	5.85
9414863	20040710	20:36	5.96	5.81
9414863	20040710	20:42	5.92	5.80
9414863	20040710	20:48	5.88	5.77
9414863	20040710	20:54	5.83	5.73
9414863	20040710	21:00	5.77	5.69
9414863	20040710	21:06	5.72	5.66
9414863	20040710	21:12	5.65	5.59
9414863	20040710	21:18	5.59	5.52
9414863	20040710	21:24	5.52	5.46
9414863	20040710	21:30	5.44	5.38
9414863	20040710	21:36	5.36	5.28
9414863	20040710	21:42	5.27	5.18
9414863	20040710	21:48	5.18	5.09
9414863	20040710	21:54	5.09	4.99
9414863	20040710	22:00	4.99	4.90
9414863	20040710	22:06	4.89	4.79
9414863	20040710	22:12	4.79	4.67
9414863	20040710	22:18	4.69	4.54
9414863	20040710	22:24	4.58	4.43
9414863	20040710	22:30	4.47	4.33
9414863	20040710	22:36	4.35	4.20
9414863	20040710	22:42	4.24	4.09
9414863	20040710	22:48	4.12	3.97
9414863	20040710	22:54	4.00	3.85
9414863	20040710	23:00	3.88	3.73
9414863	20040710	23:06	3.76	3.61
9414863	20040710	23:12	3.65	3.49
9414863	20040710	23:18	3.52	3.37
9414863	20040710	23:24	3.40	3.26
9414863	20040710	23:30	3.28	3.13
9414863	20040710	23:36	3.16	3.01
9414863	20040710	23:42	3.04	2.89
9414863	20040710	23:48	2.93	2.78

Begin Date: Jul 10 2004 
End Date: Jul 10 2004 
Interval: Six minute WL 
Datum: MLLW 
Data Units: Feet (LST/LDT) Meters LST
 Time Zone: Local (LST/LDT) GMT LST