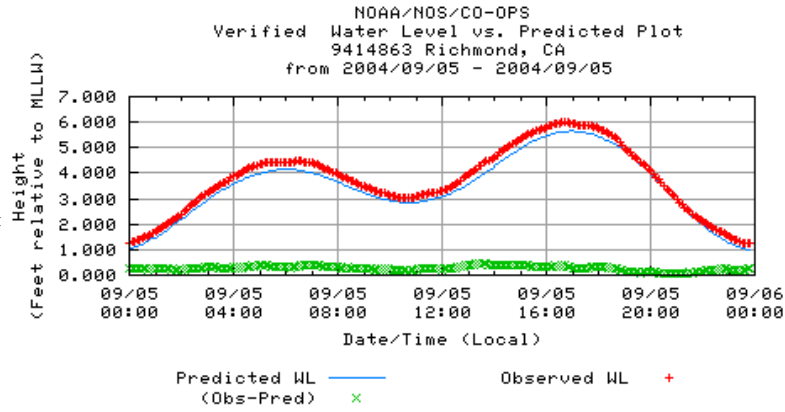


Station Information
Richmond, CA
Station ID: 9414863
 Data

Richmond, CA: [Data Inventory](#)
[Page Help](#)

- Tide Predictions
- Current Data
- Meteorological Observations
- Conductivity
- PORTS
- Operational Forecast System
- Bench Mark Sheets
- Datums
- Harmonic Constituents
- Sea Level Trends

Historic Tide Data



[Click here for larger plot](#)

← [Retrieve data from 20040904 through 20040905](#)

[Retrieve data from 20040905 through 20040906](#) →

Begin Date:

Sep 5 2004

End Date:

Sep 5 2004

Interval:

Six minute WL

Datum:

MLLW

Data Units:

Feet
 Meters

Time Zone:

Local (LST/LDT)
 GMT
 LST



Station Information
Richmond, CA
Station ID: 9414863
 Data

Richmond, CA: [Data Inventory](#)
[Page Help](#)

Historic Tide Data

Tide Predictions





Historic Tide Data

Station	Date	Time	Pred 6	Vrfy 6	
Operational	9414863	20040905	00:00	1.02	1.28
System	9414863	20040905	00:06	1.05	1.31
Bench Mark	9414863	20040905	00:12	1.09	1.35
Datum	9414863	20040905	00:18	1.12	1.39
Harmonic Constituents	9414863	20040905	00:24	1.16	1.41
Sea Level Trends	9414863	20040905	00:30	1.21	1.45
	9414863	20040905	00:36	1.26	1.50
	9414863	20040905	00:42	1.31	1.54
	9414863	20040905	00:48	1.36	1.60
	9414863	20040905	00:54	1.42	1.67
	9414863	20040905	01:00	1.48	1.73
	9414863	20040905	01:06	1.54	1.79
	9414863	20040905	01:12	1.61	1.86
	9414863	20040905	01:18	1.67	1.91
	9414863	20040905	01:24	1.74	1.99
	9414863	20040905	01:30	1.81	2.05
	9414863	20040905	01:36	1.89	2.12
	9414863	20040905	01:42	1.96	2.20
	9414863	20040905	01:48	2.03	2.26
	9414863	20040905	01:54	2.11	2.33
	9414863	20040905	02:00	2.19	2.40
	9414863	20040905	02:06	2.26	2.49
	9414863	20040905	02:12	2.34	2.58
	9414863	20040905	02:18	2.42	2.68
	9414863	20040905	02:24	2.49	2.76
	9414863	20040905	02:30	2.57	2.85
	9414863	20040905	02:36	2.65	2.93
	9414863	20040905	02:42	2.72	3.01
	9414863	20040905	02:48	2.80	3.09
	9414863	20040905	02:54	2.87	3.18
	9414863	20040905	03:00	2.94	3.25
	9414863	20040905	03:06	3.01	3.32
	9414863	20040905	03:12	3.08	3.39
	9414863	20040905	03:18	3.15	3.45
	9414863	20040905	03:24	3.21	3.50
	9414863	20040905	03:30	3.28	3.56
	9414863	20040905	03:36	3.34	3.63
	9414863	20040905	03:42	3.40	3.66
	9414863	20040905	03:48	3.46	3.72
	9414863	20040905	03:54	3.51	3.80
	9414863	20040905	04:00	3.57	3.88
	9414863	20040905	04:06	3.62	3.92
	9414863	20040905	04:12	3.67	3.96
	9414863	20040905	04:18	3.72	4.01
	9414863	20040905	04:24	3.76	4.08
	9414863	20040905	04:30	3.81	4.14
	9414863	20040905	04:36	3.85	4.21
	9414863	20040905	04:42	3.88	4.25
	9414863	20040905	04:48	3.92	4.27
	9414863	20040905	04:54	3.95	4.31

9414863	20040905	05:00	3.98	4.37
9414863	20040905	05:06	4.01	4.39
9414863	20040905	05:12	4.04	4.42
9414863	20040905	05:18	4.06	4.43
9414863	20040905	05:24	4.08	4.42
9414863	20040905	05:30	4.10	4.41
9414863	20040905	05:36	4.11	4.43
9414863	20040905	05:42	4.13	4.43
9414863	20040905	05:48	4.13	4.43
9414863	20040905	05:54	4.14	4.44
9414863	20040905	06:00	4.14	4.44
9414863	20040905	06:06	4.14	4.44
9414863	20040905	06:12	4.14	4.43
9414863	20040905	06:18	4.14	4.45
9414863	20040905	06:24	4.13	4.47
9414863	20040905	06:30	4.12	4.48
9414863	20040905	06:36	4.10	4.48
9414863	20040905	06:42	4.08	4.45
9414863	20040905	06:48	4.06	4.43
9414863	20040905	06:54	4.04	4.42
9414863	20040905	07:00	4.02	4.42
9414863	20040905	07:06	3.99	4.39
9414863	20040905	07:12	3.96	4.34
9414863	20040905	07:18	3.93	4.30
9414863	20040905	07:24	3.89	4.24
9414863	20040905	07:30	3.86	4.19
9414863	20040905	07:36	3.82	4.15
9414863	20040905	07:42	3.78	4.10
9414863	20040905	07:48	3.74	4.05
9414863	20040905	07:54	3.70	4.01
9414863	20040905	08:00	3.66	3.97
9414863	20040905	08:06	3.62	3.90
9414863	20040905	08:12	3.57	3.83
9414863	20040905	08:18	3.53	3.81
9414863	20040905	08:24	3.48	3.78
9414863	20040905	08:30	3.44	3.72
9414863	20040905	08:36	3.40	3.67
9414863	20040905	08:42	3.36	3.63
9414863	20040905	08:48	3.31	3.57
9414863	20040905	08:54	3.27	3.52
9414863	20040905	09:00	3.23	3.48
9414863	20040905	09:06	3.20	3.46
9414863	20040905	09:12	3.16	3.41
9414863	20040905	09:18	3.12	3.36
9414863	20040905	09:24	3.09	3.31
9414863	20040905	09:30	3.06	3.28
9414863	20040905	09:36	3.03	3.26
9414863	20040905	09:42	3.00	3.25
9414863	20040905	09:48	2.98	3.24
9414863	20040905	09:54	2.95	3.19
9414863	20040905	10:00	2.93	3.13
9414863	20040905	10:06	2.91	3.10
9414863	20040905	10:12	2.90	3.08
9414863	20040905	10:18	2.88	3.06
9414863	20040905	10:24	2.87	3.07
9414863	20040905	10:30	2.86	3.07
9414863	20040905	10:36	2.86	3.04
9414863	20040905	10:42	2.86	3.02
9414863	20040905	10:48	2.86	3.04
9414863	20040905	10:54	2.86	3.06
9414863	20040905	11:00	2.86	3.09
9414863	20040905	11:06	2.87	3.12
9414863	20040905	11:12	2.88	3.14
9414863	20040905	11:18	2.90	3.15
9414863	20040905	11:24	2.92	3.17
9414863	20040905	11:30	2.94	3.21
9414863	20040905	11:36	2.96	3.24
9414863	20040905	11:42	2.98	3.26
9414863	20040905	11:48	3.01	3.26
9414863	20040905	11:54	3.04	3.28
9414863	20040905	12:00	3.08	3.31

9414863	20040905	12:06	3.11	3.35
9414863	20040905	12:12	3.15	3.40
9414863	20040905	12:18	3.20	3.46
9414863	20040905	12:24	3.24	3.50
9414863	20040905	12:30	3.29	3.57
9414863	20040905	12:36	3.34	3.65
9414863	20040905	12:42	3.40	3.72
9414863	20040905	12:48	3.45	3.80
9414863	20040905	12:54	3.51	3.88
9414863	20040905	13:00	3.57	3.96
9414863	20040905	13:06	3.63	4.03
9414863	20040905	13:12	3.70	4.11
9414863	20040905	13:18	3.76	4.19
9414863	20040905	13:24	3.83	4.26
9414863	20040905	13:30	3.90	4.32
9414863	20040905	13:36	3.97	4.41
9414863	20040905	13:42	4.04	4.47
9414863	20040905	13:48	4.12	4.52
9414863	20040905	13:54	4.19	4.58
9414863	20040905	14:00	4.26	4.65
9414863	20040905	14:06	4.34	4.71
9414863	20040905	14:12	4.41	4.79
9414863	20040905	14:18	4.48	4.88
9414863	20040905	14:24	4.56	4.97
9414863	20040905	14:30	4.63	5.04
9414863	20040905	14:36	4.70	5.10
9414863	20040905	14:42	4.77	5.16
9414863	20040905	14:48	4.84	5.21
9414863	20040905	14:54	4.90	5.27
9414863	20040905	15:00	4.97	5.36
9414863	20040905	15:06	5.03	5.44
9414863	20040905	15:12	5.09	5.49
9414863	20040905	15:18	5.15	5.52
9414863	20040905	15:24	5.21	5.56
9414863	20040905	15:30	5.26	5.61
9414863	20040905	15:36	5.31	5.66
9414863	20040905	15:42	5.35	5.70
9414863	20040905	15:48	5.40	5.73
9414863	20040905	15:54	5.44	5.77
9414863	20040905	16:00	5.48	5.82
9414863	20040905	16:06	5.51	5.85
9414863	20040905	16:12	5.54	5.88
9414863	20040905	16:18	5.56	5.93
9414863	20040905	16:24	5.59	5.95
9414863	20040905	16:30	5.61	5.96
9414863	20040905	16:36	5.62	5.99
9414863	20040905	16:42	5.63	6.01
9414863	20040905	16:48	5.64	5.98
9414863	20040905	16:54	5.65	5.95
9414863	20040905	17:00	5.65	5.94
9414863	20040905	17:06	5.64	5.92
9414863	20040905	17:12	5.64	5.90
9414863	20040905	17:18	5.63	5.90
9414863	20040905	17:24	5.61	5.87
9414863	20040905	17:30	5.59	5.86
9414863	20040905	17:36	5.57	5.86
9414863	20040905	17:42	5.54	5.85
9414863	20040905	17:48	5.52	5.82
9414863	20040905	17:54	5.48	5.80
9414863	20040905	18:00	5.44	5.77
9414863	20040905	18:06	5.40	5.71
9414863	20040905	18:12	5.36	5.69
9414863	20040905	18:18	5.31	5.63
9414863	20040905	18:24	5.26	5.54
9414863	20040905	18:30	5.20	5.48
9414863	20040905	18:36	5.14	5.41
9414863	20040905	18:42	5.07	5.32
9414863	20040905	18:48	5.01	5.20
9414863	20040905	18:54	4.93	5.10
9414863	20040905	19:00	4.86	4.98
9414863	20040905	19:06	4.78	4.89

9414863	20040905	19:12	4.70	4.80
9414863	20040905	19:18	4.62	4.72
9414863	20040905	19:24	4.53	4.63
9414863	20040905	19:30	4.44	4.54
9414863	20040905	19:36	4.35	4.44
9414863	20040905	19:42	4.25	4.35
9414863	20040905	19:48	4.16	4.27
9414863	20040905	19:54	4.06	4.18
9414863	20040905	20:00	3.96	4.07
9414863	20040905	20:06	3.85	3.96
9414863	20040905	20:12	3.75	3.85
9414863	20040905	20:18	3.65	3.74
9414863	20040905	20:24	3.54	3.62
9414863	20040905	20:30	3.44	3.51
9414863	20040905	20:36	3.33	3.39
9414863	20040905	20:42	3.23	3.29
9414863	20040905	20:48	3.12	3.19
9414863	20040905	20:54	3.02	3.10
9414863	20040905	21:00	2.91	2.97
9414863	20040905	21:06	2.81	2.85
9414863	20040905	21:12	2.71	2.75
9414863	20040905	21:18	2.60	2.66
9414863	20040905	21:24	2.51	2.58
9414863	20040905	21:30	2.41	2.51
9414863	20040905	21:36	2.32	2.41
9414863	20040905	21:42	2.22	2.32
9414863	20040905	21:48	2.13	2.26
9414863	20040905	21:54	2.04	2.19
9414863	20040905	22:00	1.96	2.12
9414863	20040905	22:06	1.88	2.05
9414863	20040905	22:12	1.80	1.98
9414863	20040905	22:18	1.72	1.89
9414863	20040905	22:24	1.65	1.83
9414863	20040905	22:30	1.58	1.78
9414863	20040905	22:36	1.51	1.74
9414863	20040905	22:42	1.45	1.69
9414863	20040905	22:48	1.39	1.64
9414863	20040905	22:54	1.33	1.57
9414863	20040905	23:00	1.28	1.49
9414863	20040905	23:06	1.23	1.43
9414863	20040905	23:12	1.18	1.40
9414863	20040905	23:18	1.14	1.36
9414863	20040905	23:24	1.10	1.31
9414863	20040905	23:30	1.06	1.28
9414863	20040905	23:36	1.03	1.26
9414863	20040905	23:42	1.00	1.25
9414863	20040905	23:48	0.97	1.25

Begin Date: Sep 5 2004 
End Date: Sep 5 2004 
Interval: Six minute WL 
Datum: MLLW 
Data Units: Feet Meters

Time Zone: Local (LST/LDT) GMT LST